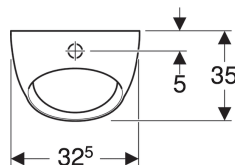
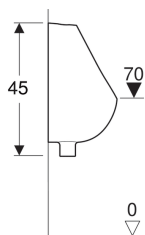
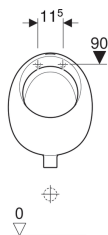


Orinatoio Geberit Renna, entrata acqua dall'alto, scarico verso il basso



Figura di esempio



Destinazioni d'uso

- Per impianti orinatoio con entrata acqua dall'alto e uscita verso il basso

Dati tecnici

Materiale

Vetrochina

Da ordinare separatamente

- Materiale di fissaggio Geberit per orinatoio Renna

| No. art. | Colore / superficie | B | H | T | Entrata acqua | Scarico | |
|--------------|---------------------|---------|-------|-------|---------------|---|-------|
| 500.830.00.1 | Bianco / Lucido | 32.5 cm | 45 cm | 35 cm | Dall'alto | Verso il lato posteriore e verso il basso | Nuovo |

Accessori

- Comando Geberit per orinatoio con azionamento elettronico del risciacquo, funzionamento a batteria, allacciamento idrico posteriore
- Comando Geberit per orinatoio con azionamento elettronico del risciacquo, funzionamento a batteria, allacciamento idrico dall'alto
- Sifone per orinatoio Geberit, scarico verticale
- Parete di separazione Geberit per orinatoio
- Parete di separazione Geberit per orinatoio Basic



- Da completare con kit di fissaggio art. n. 500.851.00.1
- Da completare con sifone per orinatoio a scarico verticale 152.951.11.1 e curva tecnica 90° per orinatoio 152.231.11.1